

LACOR RIOOLTECHNIEK COVID-19 WERKWIJZE



1 De monteur belt en vraagt of er sprake is van neusverkoudheid, hoesten, keelpijn of koorts.



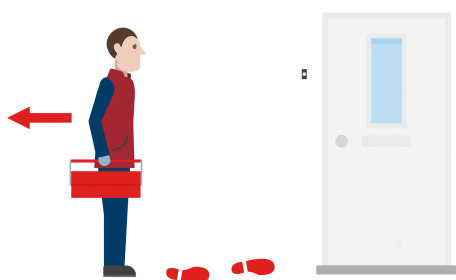
A Zo **NEE**, dan rijdt de monteur naar u toe.



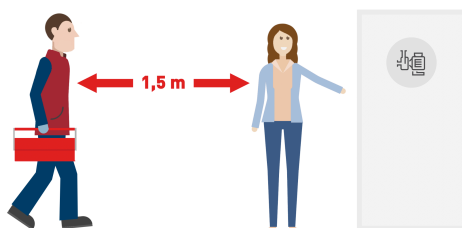
B Zo **JA**, dan wordt gekeken naar een passende oplossing.



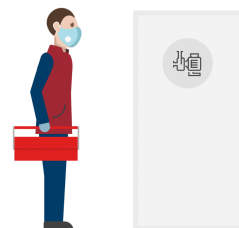
2 De monteur desinfecteert zijn handen, trekt handschoenen aan en belt aan.



3 De monteur doet een paar stappen achteruit en wacht tot u open heeft gedaan.




4 De monteur verzoekt u 1,5 meter afstand te houden en de locatie van de verstopping aan te wijzen. U en uw huisgenoten vertrekken naar een andere ruimte.



5 De monteur bekijkt de situatie en neemt extra beschermingsmaatregelen indien nodig.



6 De monteur verricht de werkzaamheden, altijd op minimaal 1,5 meter afstand van u en uw huisgenoten.



7 De monteur waarschuwt u zodra de werkzaamheden klaar zijn en tekent zelf de werkbbon af.



8 De monteur vertrekt en neemt buiten de woning de hygiëne maatregelen in acht.